

## Principais resultados

A venda de Águas Engarrafadas no mercado nacional no mês de Outubro teve evolução negativa de 17,4% (em litros). No que respeita a embalagens a evolução foi igualmente negativa em 23,2 %.

Relativamente ao volume acumulado (Janeiro / Outubro), a evolução comparativa com igual período, apresenta um resultado negativo de 12,0 % (em litros) e de 10,7 % (em embalagens).

As exportações de Águas Engarrafadas no mês de Outubro tiveram uma evolução positiva de 10,6 % (em litros). Nas embalagens verificou-se igualmente evolução positiva de 22,4 %. No total acumulado (Janeiro / Outubro), verifica-se um decréscimo (em litros) de 8,3 % e de 4,1 % (em embalagens).

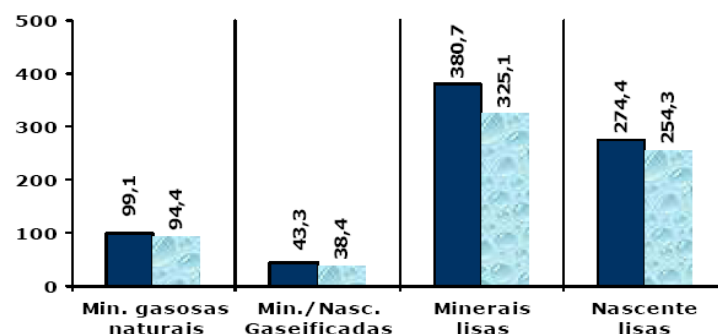
**MERCADO**  
Vendas de Águas engarrafadas  
Acumulado a Outubro 2011/2012  
Milhões de Litros  
(Mercado Nacional)

	Minerais	Nascente	Minerais	Nascente	Minerais 2012/11	Nascente 2012/11
	2011		2012		%	%
Sem gás	429,44	347,71	361,22	320,03	-15,89	-7,96
Com gás	40,91		38,64			-5,55
Total	818,06		719,89			-12,00

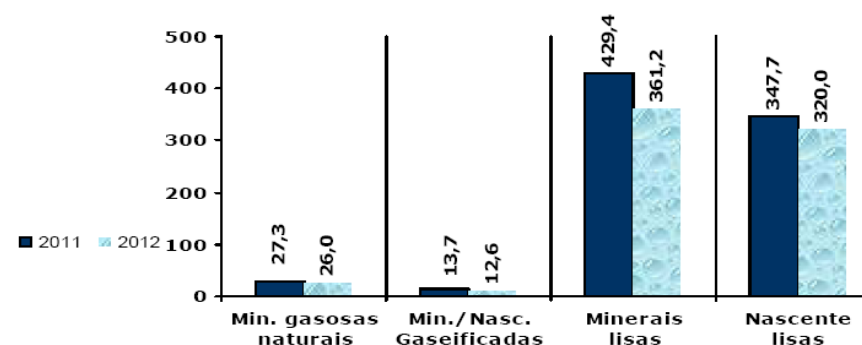
### ANALISE GRAFICA (MERCADO NACIONAL)

### EVOLUÇÃO POR TIPO DE AGUAS

MILHARES DE EMBALAGENS



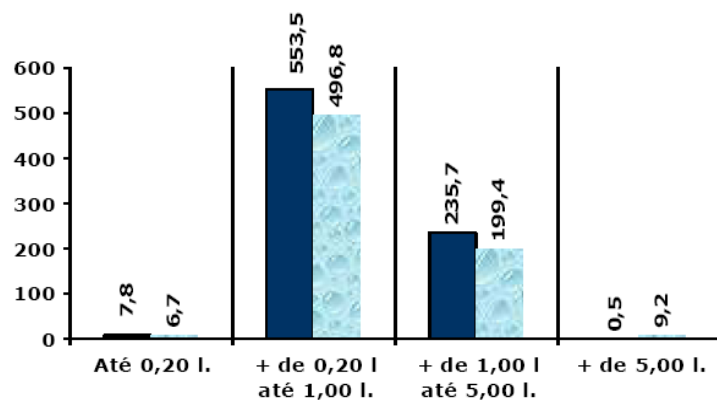
MILHARES DE LITROS



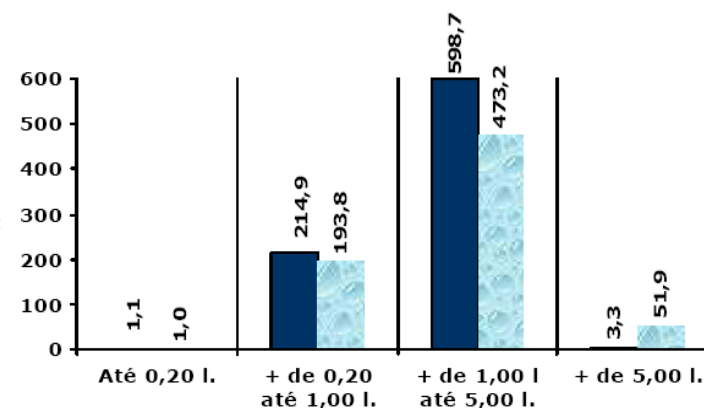
## ANALISE GRAFICA (MERCADO NACIONAL) (continuação)

### EVOLUÇÃO POR CAPACIDADES

MILHARES DE EMBALAGENS

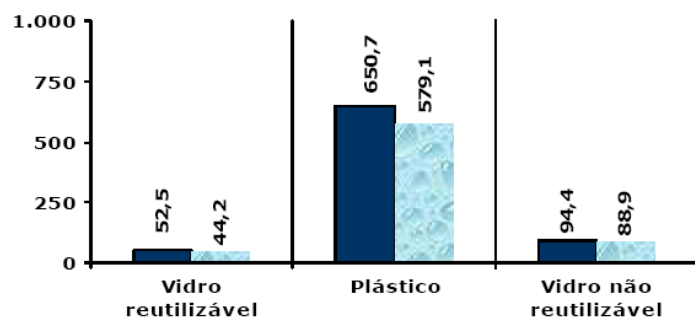


MILHARES DE LITROS



### EVOLUÇÃO POR MATERIAIS DAS EMBALAGENS

MILHARES DE EMBALAGENS



MILHARES DE LITROS

